



各位



2022年5月10日

会社名 株式会社TOKAIホールディングス
代表者名 代表取締役社長 鶴田 勝彦
(コード番号 3167 東証プライム市場)
問合せ先 常務執行役員 IR室担当 谷口 芳浩
(TEL. 03-5404-2891)

2022年3月期 決算について

～5期連続増収・4期連続最高益更新・2期連続増配、顧客基盤も拡大～

当社は、本日、2022年3月期(2021年4月1日～2022年3月31日)の決算を発表しましたので、下記のとおりお知らせいたします。

記

1. 年間9.5万件の顧客件数純増、収益基盤を拡充

当社は、昨年5月に2024年度を最終年度とする第4次中期経営計画「Innovation Plan 2024“Design the Future Life”」(以下IP24*1)を公表しました。

IP24における重点戦略のひとつとして、「LNG戦略の推進」を掲げ、Local(既存エリアにおけるシェア拡大)からNational(国内新規営業エリアの拡大)、Global(海外への事業展開)へと事業エリアを拡大すると同時に、収益性を重視した「選択と集中」の観点から顧客件数を積み上げていきます。2024年度末の顧客件数356万件に向けて、積極的な収益基盤拡充戦略に取り組んでいます。

当期の営業活動について、新型コロナウイルス感染防止対策を徹底しつつ、積極的な顧客獲得活動に取り込んだことにより、当期末における継続取引顧客件数は3,194千件と、期首の3,099千件に対し94,937件増加(前期は95,408件の増加、M&A関連8,253件を含む)しました。

ガス(LP・都市ガス)顧客が40,408件(前期は31,206件)の純増、CATV顧客が33,840件(同43,520件、M&A関連8,253件を含む)の純増、アクア(宅配水)顧客が2,836件(同1,385件)の純増と、収益基盤のさらなる拡充を進捗させました。

2. 売上高、利益ともに過去最高を更新、かつ、業績予想を上回る着地

当期の経営成績について、「収益認識に関する会計基準」等を適用したことによる売上高減少の影響があったものの、エネルギー、CATV等の顧客件数増加等による増収、エネルギーの仕入価格に連動した販売価格の上昇や、情報通信事業の法人向けストックビジネス拡大に加え、建築設備不動産のM&A効果等により、売上高は2,107億円(前期比+140億円・7.1%増)と、初めて2千億円の大台に到達、5期連続の増収・4期連続で過去最高を更新しました。

利益面については、LPガス及びアクアの前期を上回るペースで顧客獲得を進めたことに伴う顧客獲得費用の増加があったものの、顧客件数増加に伴う月次課金件数の増加等による増益及び法人向け情報通信事業の増益等で補い、営業利益は158億円(同+6億円・3.7%増)と、4期連続で過去最高を更新しました。

なお、期初の業績予想に対しても、売上高並びに全ての利益項目が予想値を上回る着地となりました。

(単位：百万円)

	当期実績 (2021.4.1~2022.3.31)	前期実績 (2020.4.1~2021.3.31)	業績予想 (2021.5.11 公表)	前期比	業績予想比
売上高	210,691	196,726	207,000	+13,964	+3,691
営業利益	15,794	15,226	15,240	+567	+554
経常利益	15,907	15,312	15,320	+595	+587
当期純利益	8,969	8,815	8,830	+154	+139
1株当たり利益	68.49 円	67.32 円	67.42 円	+1.17 円	+1.07 円

3. 2 期連続の増配、株主還元を拡充

当社は、株主の皆様への利益還元を経営の重要課題の一つと位置付け、安定的かつ継続的な配当を行うことを基本方針としています。

当期の業績について、5 期連続の増収、4 期連続で全ての利益項目が過去最高を更新し、期初の予想値を上回る決算となりました。

当期の1株当たり配当金は、本日付けで公表したとおり、**期末配当を期初予想の15円から2円増配して17円**とし、年間配当金合計32円と、**2期連続の増配**を予定しています。

	2022年3月期 (当期)	2021年3月期 (前期)	2020年3月期 (前々期)
第 2 四 半 期 末	15.00 円	14.00 円	14.00 円
期 末	17.00 円	16.00 円	14.00 円
年 間 配 当 金 合 計	32.00 円	30.00 円	28.00 円
配当金総額 (合計)	4,203 百万円	3,940 百万円	3,678 百万円
配当性向 (連結)	46.7%	44.6%	44.5%
純資産配当率 (連結)	5.5%	5.6%	5.8%

詳細につきましては、別添の「2022年3月期決算について」をご参照ください。

また、2022年3月期 決算短信は、以下の URL をご参照ください。

<https://www.tokaiholdings.co.jp/ir/library/earnings.html>

*1 第4次中期経営計画「IP24」の詳細は、以下の URL をご参照ください。

<https://www.tokaiholdings.co.jp/ir/management/manageplan.html>

以 上

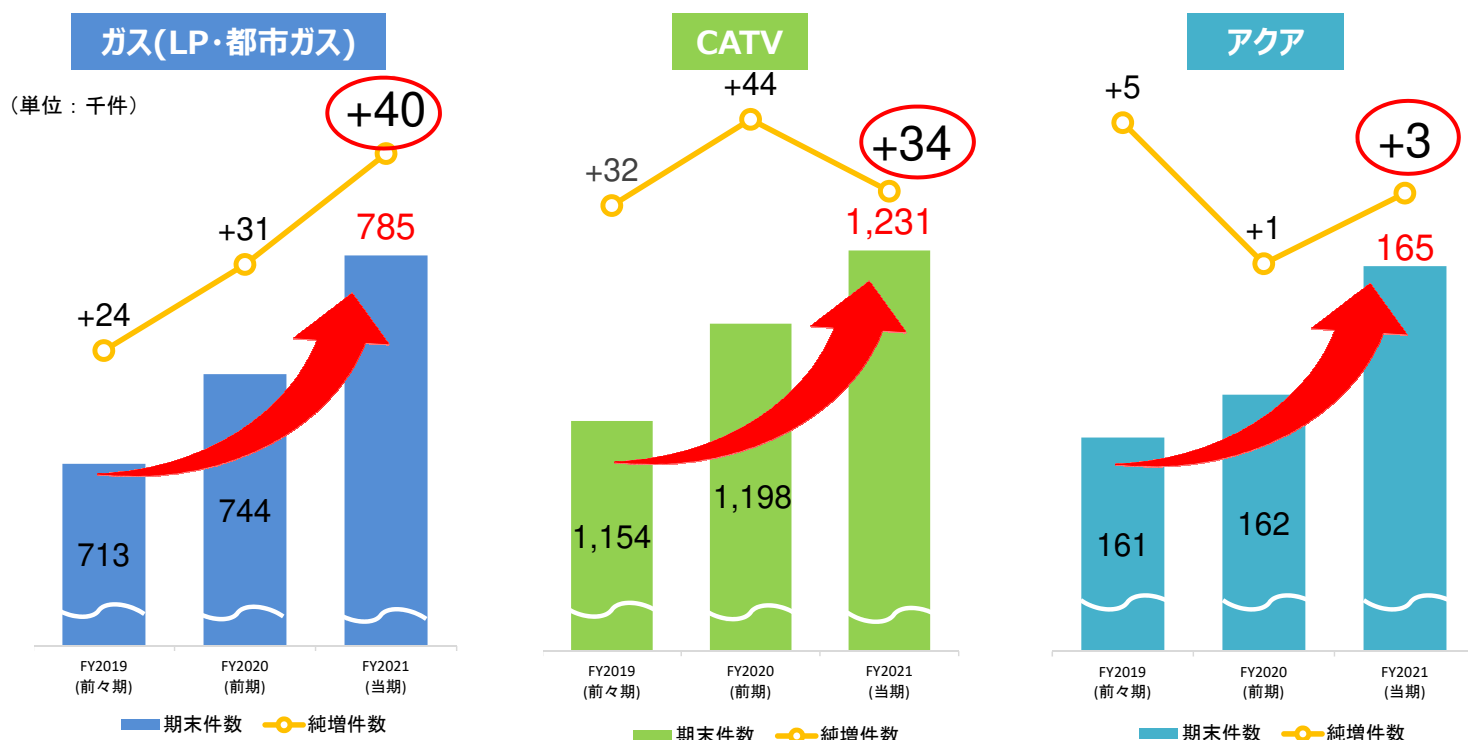
2022年3月期決算について

株式会社TOKAIホールディングス
(証券コード:3167)

2022年5月10日

主力事業が堅調に顧客基盤を拡大

- ◎ 当期末の継続取引顧客件数は3,194千件と、期首の3,099千件から95千件増加
- ◎ 主力のガス事業、CATV事業、アクア事業が収益基盤のさらなる拡充を進捗

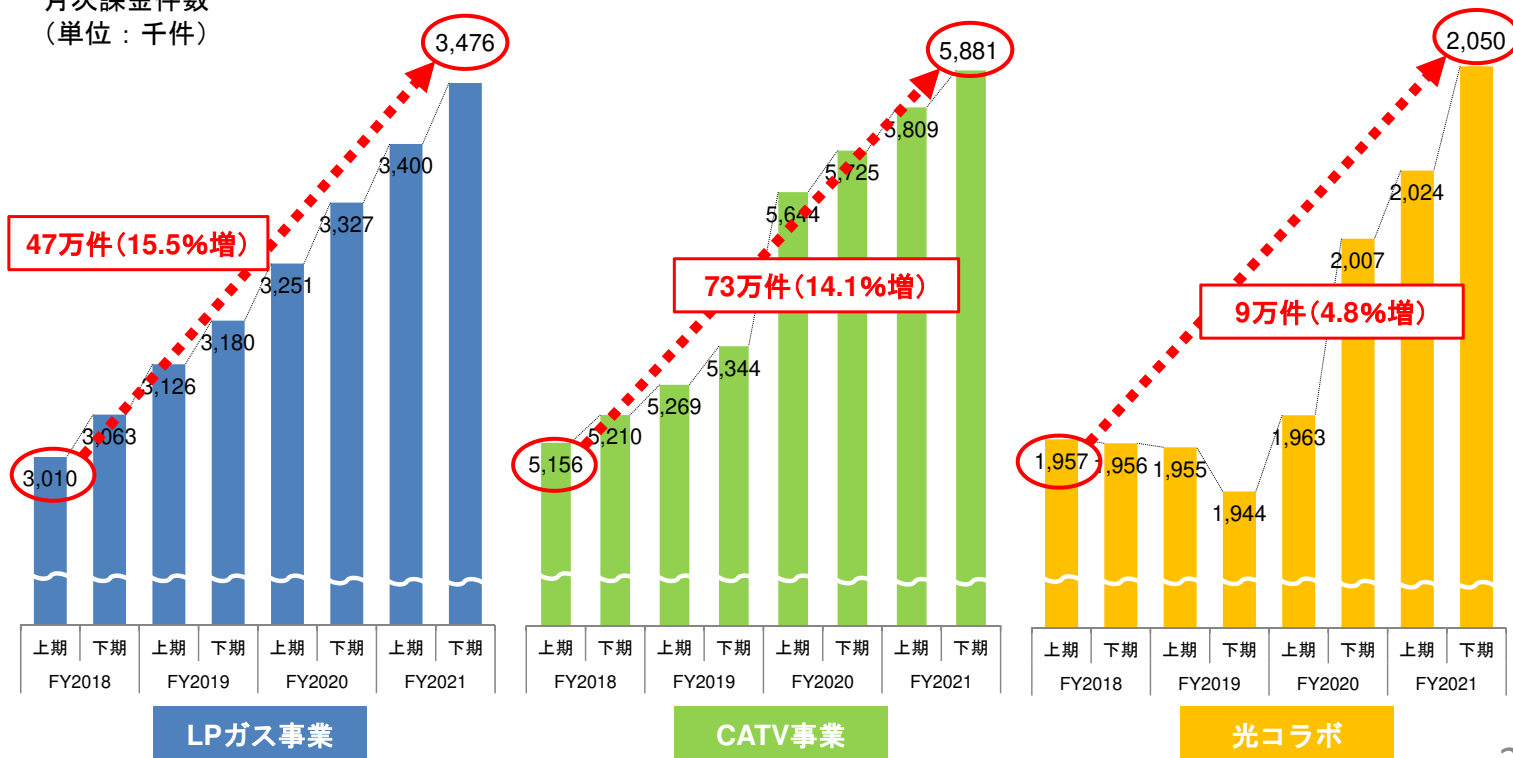


※千件未満四捨五入
※純増件数はM&Aによる顧客の増加を除く。
※FY2020（前期）のCATV純増件数はM&Aの整理+8千件を含む。

主力事業の月次課金件数が大幅に増加

◎ 収益基盤である顧客件数を拡大していくことにより、月次課金件数増加による収益増につながっていく

月次課金件数
(単位：千件)



売上高・各利益が過去最高更新

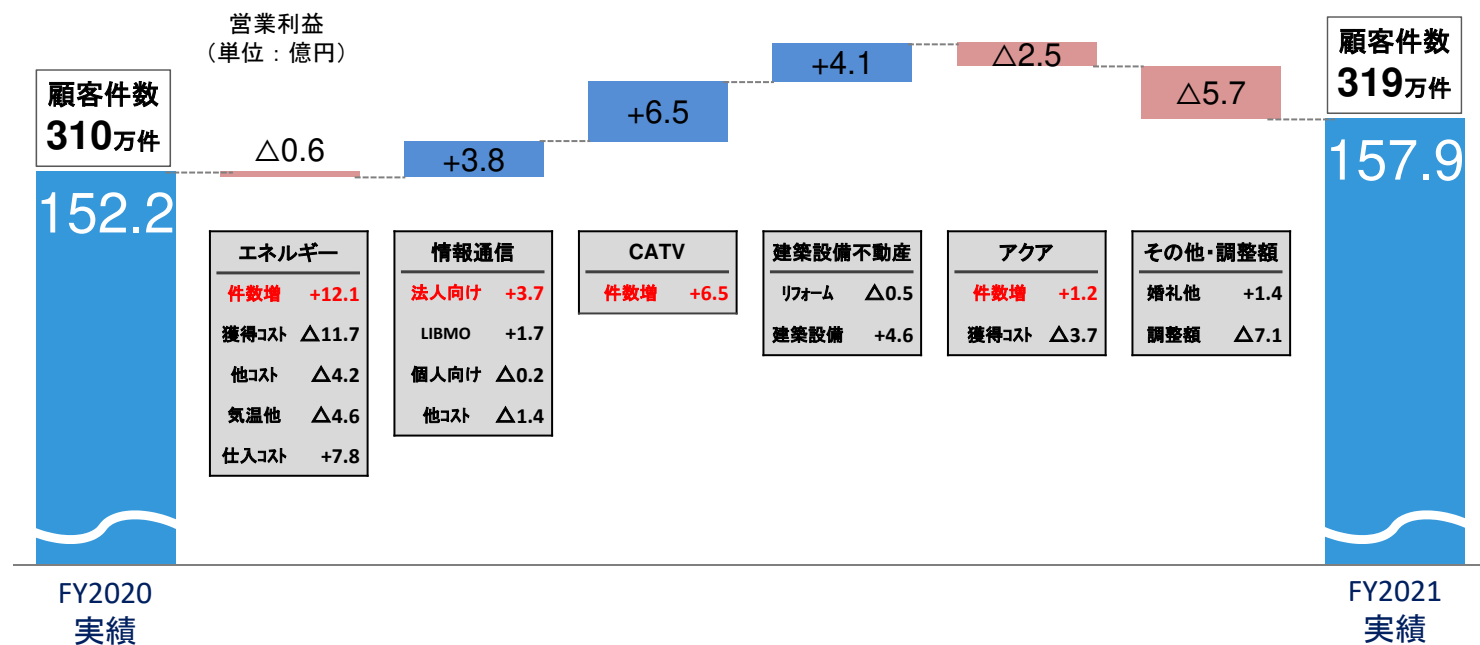
- ◎ 売上高は、収益認識基準を適用したことによる減少の影響があったものの、顧客件数増加やエネルギーの仕入価格に連動した販売価格の上昇、法人向け情報通信事業の拡大に加え、建築設備不動産事業のM&A効果等により4期連続で過去最高を更新、2千億円の大台に到達
- ◎ 利益面は、顧客獲得費用の増加があったものの、顧客件数増加に伴う月次課金件数増加等による増益や法人向け情報通信事業の増益等で補い、4期連続で過去最高を更新
- ◎ 業績予想に対しても、売上高、各利益項目が上振れ着地

(売上高・利益：百万円、1株当たり純利益：円)

	当期実績 (FY2021)	前期 (FY2020)	業績予想	前期比		業績予想比	
				増減額	増減率 (%)	増減額	増減率 (%)
売上高	210,691	196,726	207,000	+13,964	+7.1	+3,691	+1.8
営業利益	15,794	15,226	15,240	+567	+3.7	+554	+3.6
経常利益	15,907	15,312	15,320	+595	+3.9	+587	+3.8
当期純利益	8,969	8,815	8,830	+154	+1.7	+139	+1.6
1株当たり純利益	68.49	67.32	67.42	+1.17	+1.7	+1.07	+1.6

通期 営業利益 セグメント別前期比較

- ◎ エネルギー、CATV、アクアが顧客件数増加による増益を計上、法人向け情報通信も好調
- ◎ エネルギー、アクアがコストを掛けて前年を上回るペースで顧客獲得を推進
- ◎ ワークスタイル改革の環境整備費用を調整額に計上



※営業利益の増減数値は間接費用配賦前ベース

4

自己資本強化を背景に成長投資を展開

- ◎ 自己資本比率がさらに0.3ポイント向上
- ◎ 営業CFの減少は運転資金等の増減によるもの、キャッシュ創出力は変わらず
- ◎ 有利子負債/EBITDA倍率は前期水準を維持

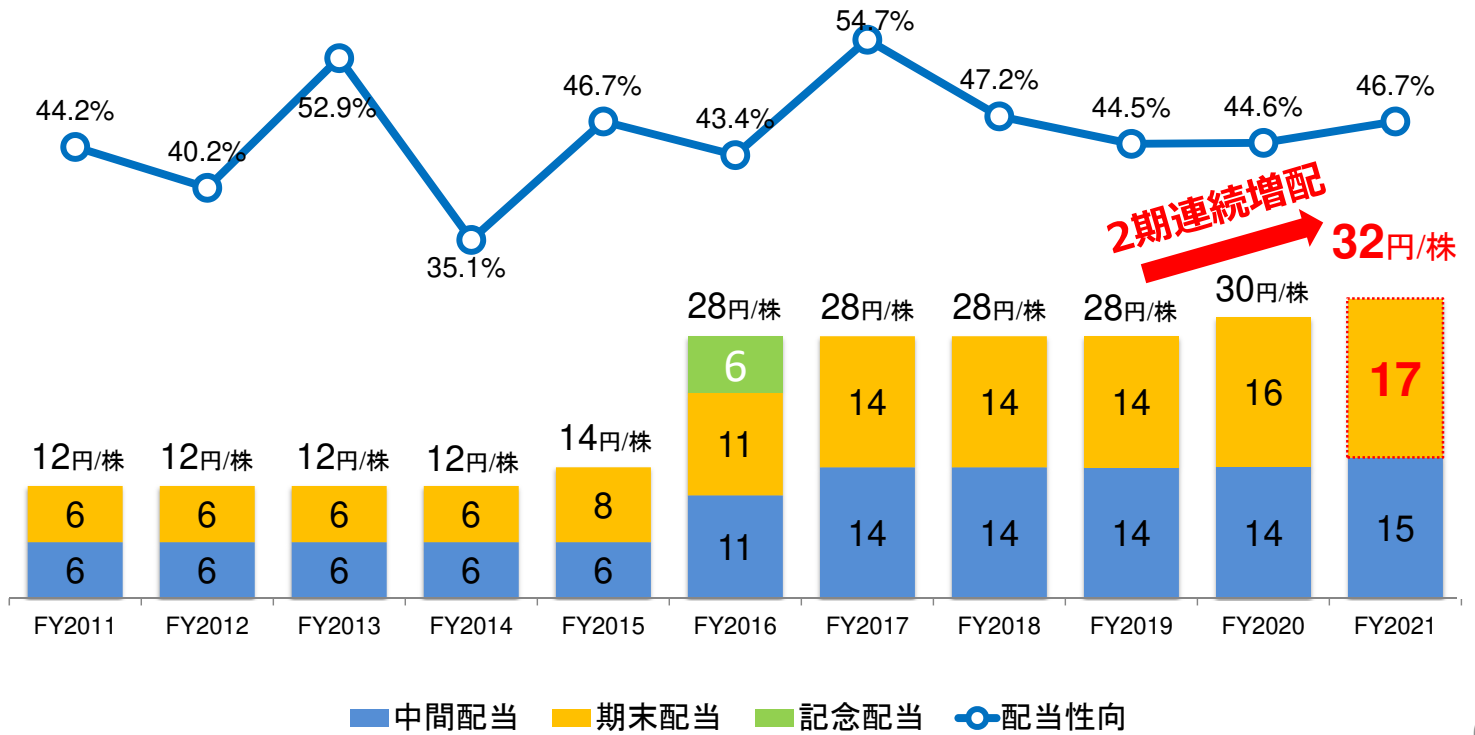
自己資本比率	41.6 %	➡	41.9 %
	2021年3月末		2022年3月末
有利子負債残高	421 億円	➡	441 億円
	2021年3月末		2022年3月末
営業キャッシュフロー	322 億円	➡	208 億円
	2021年3月期		2022年3月期
EBITDA	310 億円	➡	317 億円
	2021年3月期		2022年3月期
投資キャッシュフロー	△171 億円	➡	△146 億円
	2021年3月期		2022年3月期
フリーキャッシュフロー	152 億円	➡	62 億円
	2021年3月期		2022年3月期
有利子負債/EBITDA倍率	1.4 倍	➡	1.4 倍
	2021年3月期		2022年3月期

5

2期連続の増配、株主還元拡充

◎ 4期連続で最高益を更新し、業績予想を上振れしたことに伴い、期末配当を期初予想の15円から2円増配して17円とし、年間配当金は32円/株を予定

◎ 配当性向は引き続き高い水準を維持



Appendix

- (1)連結業績
- (2)セグメント別売上高
- (3)セグメント別営業利益
- (4)連結財務指標
- (5)連結キャッシュフロー
- (6)グループ顧客件数
- (7)事業別EBITDA

(1) 連結業績

(単位:百万円)

	2017年 実績	2018年 実績	2019年 実績	2020年 実績	2021年 実績
売上高	186,069	191,600	195,952	196,726	210,691
営業利益	10,971	13,057	14,224	15,226	15,794
経常利益	11,191	13,259	14,479	15,312	15,907
当期純利益	6,620	7,772	8,241	8,815	8,969
1株当たり純利益	51.19 円	59.36 円	62.93 円	67.32 円	68.49 円

(2) セグメント別売上高

(単位:百万円)

	2017年 実績	2018年 実績	2019年 実績	2020年 実績	2021年 実績
エネルギー	76,073	77,977	78,154	77,380	86,770
情報通信	50,894	51,234	51,753	50,735	51,398
CATV	28,386	30,511	31,385	33,745	32,572
建築設備不動産	19,807	20,090	22,383	23,177	27,780
アクア	6,200	7,004	7,416	7,622	7,629
その他	4,706	4,781	4,858	4,065	4,540
合計	186,069	191,600	195,952	196,726	210,691

10

(3) セグメント別営業利益

(単位:百万円)

	2017年 実績	2018年 実績	2019年 実績	2020年 実績	2021年 実績
エネルギー	7,364	6,815	7,452	8,988	8,933
情報通信	3,174	3,827	4,226	4,344	4,721
CATV	3,554	4,953	5,024	5,205	5,852
建築設備不動産	1,330	1,615	2,116	2,065	2,480
アクア	246	762	674	573	325
その他・調整額	△4,699	△4,916	△5,271	△5,949	△6,518
合計	10,971	13,057	14,224	15,226	15,794

※数値は間接費用等配賦前ベース

11

(4) 連結財務指標

(単位:百万円)

	2017年 実績	2018年 実績	2019年 実績	2020年 実績	2021年 実績
資産合計	165,993	167,606	169,972	178,974	184,473
負債合計	104,543	103,711	103,989	102,917	105,527
純資産合計	61,450	63,894	65,982	76,056	78,946
有利子負債残高	50,980	50,604	48,273	42,128	44,148
E B I T D A	26,318	28,148	29,651	31,027	31,726
自己資本比率	36.3 %	37.4 %	38.0 %	41.6 %	41.9 %

※EBITDA=営業利益+減価償却費

12

(5) 連結キャッシュフロー

(単位:百万円)

	2017年 実績	2018年 実績	2019年 実績	2020年 実績	2021年 実績
営業活動による キャッシュフロー	20,909	21,605	22,535	32,223	20,808
投資活動による キャッシュフロー	△11,488	△12,443	△12,131	△17,068	△14,592
フリー キャッシュフロー	9,421	9,161	10,403	15,155	6,216
財務活動による キャッシュフロー	△9,527	△8,147	△10,375	△14,064	△6,905

13

(6) グループ顧客件数

(単位:千件)

		2017年 実績	2018年 実績	2019年 実績	2020年 実績	2021年 実績
ガス(LP・都市ガス)		661	684	713	744	785
情報 通信	従来型ISP等	465	419	389	395	415
	光コラボ	323	327	324	337	346
	LIBMO	29	41	48	53	55
	小計	817	787	761	785	816
CATV		1,032	1,063	1,154	1,198	1,231
アクア		146	156	161	162	165
モバイル		227	217	212	206	191
セキュリティ		17	17	16	16	16
合計		2,876	2,902	3,003	3,099	3,194

※千件未満四捨五入。情報通信とCATVで通信サービスが重複、合計値からは除外。

※情報通信(従来型ISP等)には、前期よりISP付加サービス(PC訪問サポートサービス)の契約を含め、当期より同(PC遠隔サポートサービス)の契約を含めている。

14

(7) 事業別EBITDA

(単位:百万円)

		2017年 実績	2018年 実績	2019年 実績	2020年 実績	2021年 実績
エネルギー		12,070	11,601	12,279	13,651	13,760
情報通信	個人向け	5,933	6,814	7,460	1,305	1,356
	法人向け				6,500	6,755
CATV		9,798	10,705	10,732	11,141	11,565
建築設備不動産		2,077	2,352	2,883	2,896	3,501
アクア		792	1,305	1,284	1,213	1,018
EBITDA(全体)		26,318	28,148	29,651	31,027	31,726

※EBITDA=営業利益+減価償却費(営業利益は間接費用等配賦前、減価償却費はセグメント間取引消去前)

※情報通信については、前期分より個人向けと法人向けに区分しております。それ以前は情報通信全体の数値を表示しております。

15

本資料で記述されている業績予想並びに将来予測は、現時点で入手可能な情報に基づき当社が判断した予想であり、潜在的なリスクや不確実性が含まれています。そのため、様々な要因の変化により、実際の業績は記述されている将来見通しとは大きく異なる結果となる可能性があることをご承知おき下さい。

金額は百万円未満切り捨て、それ以外を四捨五入で表示しております。

本資料に関するお問い合わせは下記までお願い致します。

株式会社TOKAIホールディングス IR室

〒105-0022 東京都港区海岸1-9-1 浜離宮インターシティ11F

TEL: (03)5404-2891

FAX: (03)5404-2786

<https://www.tokaiholdings.co.jp>

e-mail: hd-info@tokaigroup.co.jp

うれしいをつなぐ。ひろげる。

