

各位

会社名 株式会社TOKAIホールディングス
代表者名 代表取締役社長 小栗 勝男
(コード番号 3167 東証プライム市場)
問合せ先 執行役員 広報・IR部担当 洞口 外裕
(TEL. 054-273-4878)

2026年3月期 第1四半期決算について ～売上高、各利益項目が過去最高を更新～

当社は、本日、2026年3月期 第1四半期決算を発表しましたので、下記のとおりお知らせいたします。

記

1. 売上高、各利益項目が第1四半期の過去最高を更新

当第1四半期の経営成績について、グループ顧客件数の増加等による増収や情報通信事業の法人向けストックビジネス拡大に加え、建築設備不動産の受注が順調に推移したこと等により、**売上高 581億円(前年同期比+19億円・3.4%増)**と、**5期連続の増収で過去最高を更新**しました。

利益面については、グループ顧客件数増加に伴う増益に加え、顧客獲得費用の見直しを図ったこと等により、**営業利益が 39億円(同+6億円・18.7%増)**、**経常利益が 41億円(同+7億円・19.5%増)**、**四半期純利益が 25億円(同+6億円・31.9%増)**となり、**各利益項目がいずれも過去最高を更新**しました。

(単位：百万円)

	当期実績 (2025.4.1～2025.6.30)	前年同期実績 (2024.4.1～2024.6.30)	前年同期比	
			増減額	増減率
売上高	58,128	56,205	+1,922	+3.4%
営業利益	3,941	3,319	+622	+18.7%
経常利益	4,112	3,441	+671	+19.5%
四半期純利益	2,469	1,872	+598	+31.9%
1株当たり四半期純利益	18.90円	14.33円	+4.57円	+31.9%

2. 主力事業が堅調に顧客基盤を拡大

当第1四半期の営業活動について、中期経営計画の達成に向け、積極的な顧客獲得活動に取り組んだことにより、前期末から**ガス(LP・都市ガス)顧客が 5,955件の純増**、**CATV顧客が 4,694件の純増**、**アークア顧客が 6,447件の純増**、**ブロードバンド顧客が 2,386件の純増**、合計で**18,398件純増**させ、当第1四半期末における継続取引顧客件数は**3,441千件**となりました。

3. 2026年3月期も収益基盤を更に拡大、売上高、全ての利益項目で過去最高を更新

2026年3月期は「中期経営計画 2025」の最終年度となりますが、中期経営計画の総仕上げと、次期中期経営計画に繋げる重要な年度となります。2025年度も各事業において競争力の強化を図るとともに、M&A やエリア拡大を積極的に推進していきます。これにより、収益基盤を一層拡充し、売上高、全ての利益項目で過去最高を更新していきます。

現時点において、2026年3月期の連結業績予想及び配当予想に変更はありません。

(単位：百万円)

	通期業績予想 (2025.4.1~2026.3.31)	前期実績 (2024.4.1~2025.3.31)	前期比	
			増減額	増減率
売上高	253,000	243,482	+9,517	+3.9%
営業利益	17,500	16,841	+658	+3.9%
経常利益	17,500	17,370	+129	+0.7%
当期純利益	10,000	9,216	+783	+8.5%
1株当たり当期純利益	76.55円	70.55円	+6.00円	+8.5%
期末顧客件数	3,462千件	3,423千件	+39千件	+1.1%

	2026年3月期 (予想)	2025年3月期	2024年3月期
第2四半期末	17.00円	17.00円	16.00円
期末	17.00円	17.00円	17.00円
年間配当金合計	34.00円	34.00円	33.00円

詳細につきましては、別添の「第1四半期決算について」をご参照ください。

また、2026年3月期 第1四半期決算短信は、以下の URL をご参照ください。

<https://www.tokaiholdings.co.jp/ir/library/earnings.html>

以上

第1四半期決算について

株式会社TOKAIホールディングス
(証券コード：3167)

2025年8月6日

2026年3月期第1四半期 決算ハイライト

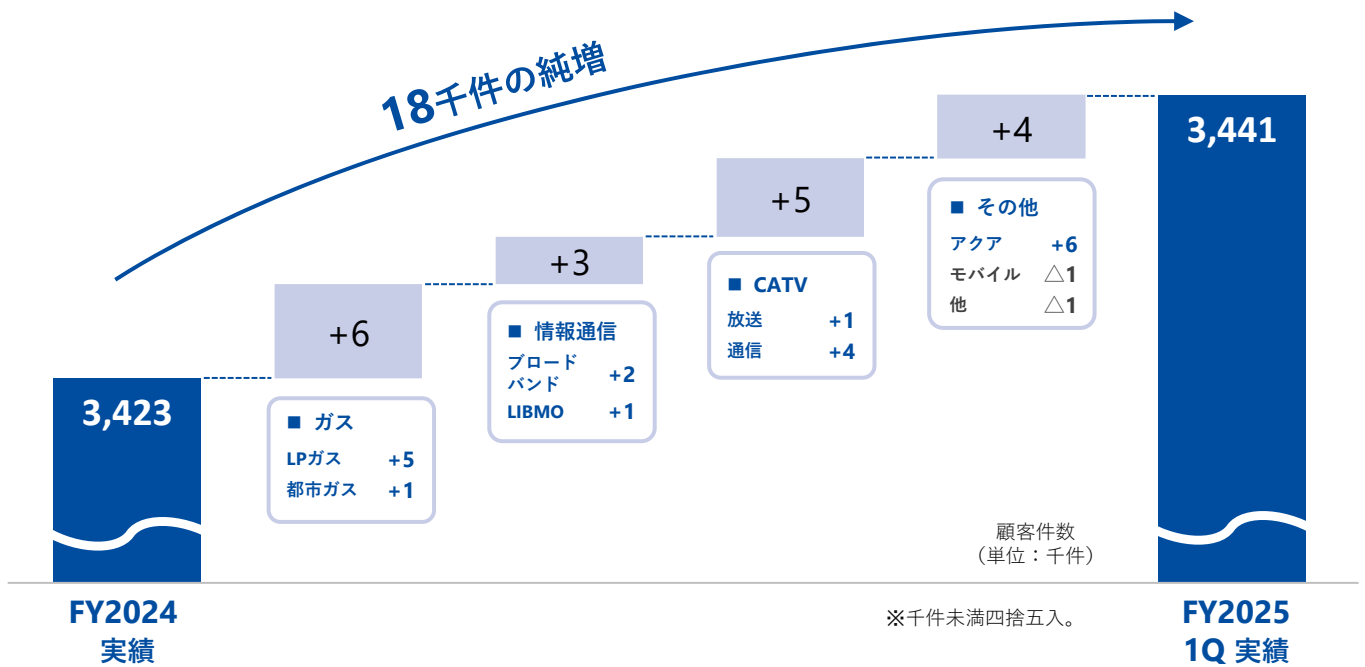
- 売上高は、グループ顧客件数の増加や法人向け情報通信事業の拡大に加え、建築設備不動産の受注が順調に推移したこと等により、5期連続の増収、過去最高を更新
- 利益面は、グループ顧客件数増加に伴う増益に加え、顧客獲得費用の見直しを図ったこと等により、営業利益は39億円となり、各利益項目が過去最高を更新

(単位：百万円)

	当期実績 (FY2025_1Q)	前年同期実績 (FY2024_1Q)	前年同期比	
			増減額	増減率
売上高	58,128	56,205	+1,922	+3.4%
営業利益	3,941	3,319	+622	+18.7%
経常利益	4,112	3,441	+671	+19.5%
四半期純利益	2,469	1,872	+598	+31.9%
1株当たり四半期純利益	18.90円	14.33円	+4.57円	+31.9%

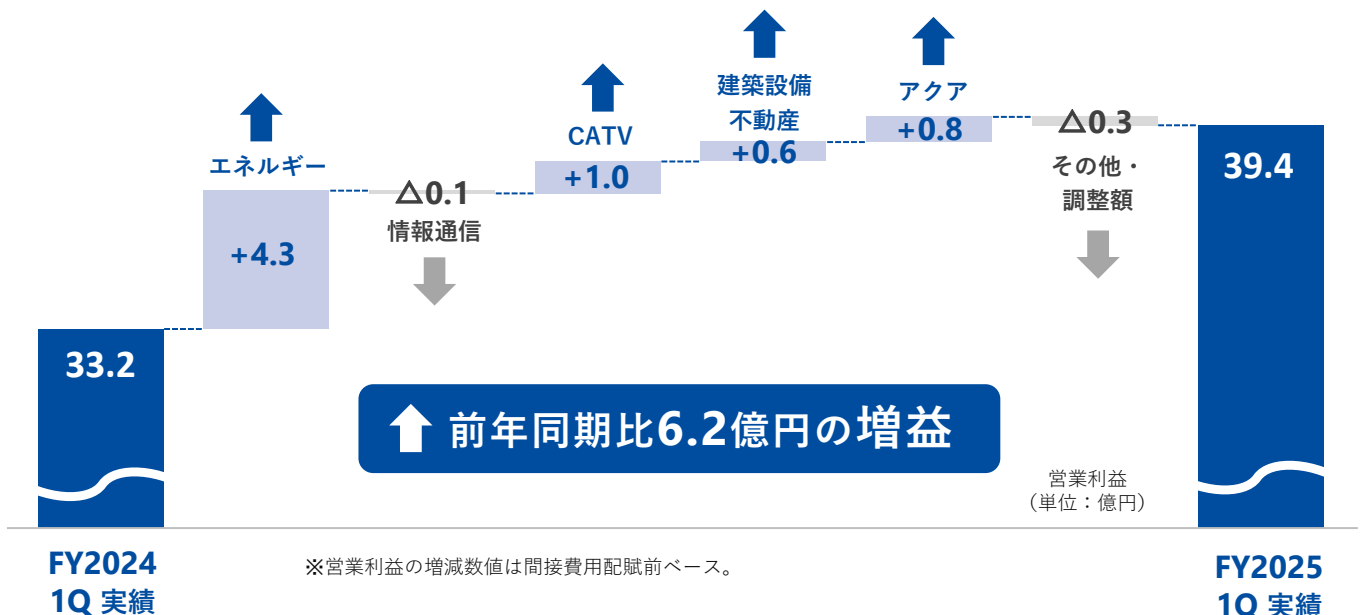
主力事業が堅調に顧客基盤を拡大

- 当1Q末の継続取引顧客件数は3,441千件と、期首の3,423千件から18千件増加
- ガス事業、CATV事業、アクア事業、ブロードバンド事業が顧客基盤を拡大



セグメント別営業利益の増減

- エネルギーは、顧客件数の増加や顧客獲得費用の見直しを図ったこと等により増益
- 情報通信は、賃上げによる人件費の増加等があったものの、クラウドサービスが順調に進捗したことで前年並み
- CATV、アクアは顧客件数の増加等により増益
- 建築設備不動産は、受注が順調に推移したこと等により増益



2026年3月期 連結業績予想

- 2026年3月期は「中期経営計画2025」の最終年度。中期経営計画の総仕上げと、次期中期経営計画に繋げる重要な年度
- 各事業において競争力の強化を図るとともに、M&Aやエリア拡大を積極的に推進。収益基盤を一層拡充し、売上高、全ての利益項目で過去最高を更新

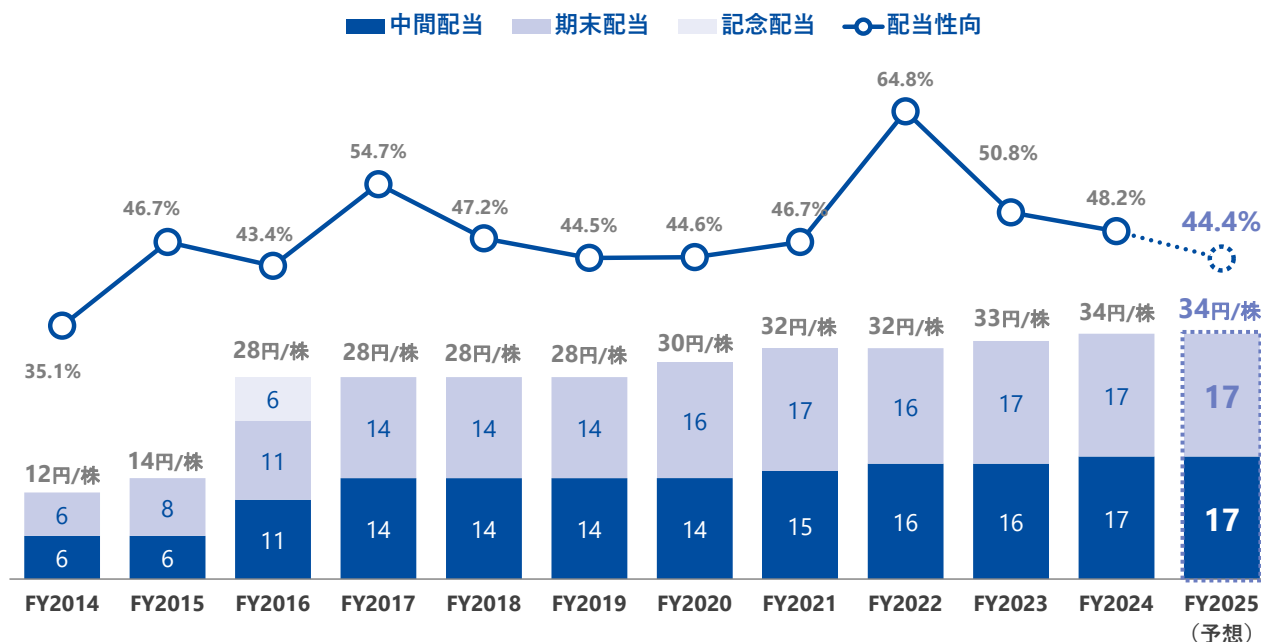
(単位：百万円)

	当期予想 (2025.4.1～2026.3.31)	前期実績 (2024.4.1～2025.3.31)	前期比	
			増減額	増減率
売上高	253,000	243,482	+9,517	+3.9%
営業利益	17,500	16,841	+658	+3.9%
経常利益	17,500	17,370	+129	+0.7%
当期純利益	10,000	9,216	+783	+8.5%
1株当たり当期純利益	76.55円	70.55円	+6.00円	+8.5%
期末顧客件数	3,462千件	3,423千件	+39千件	+1.1%

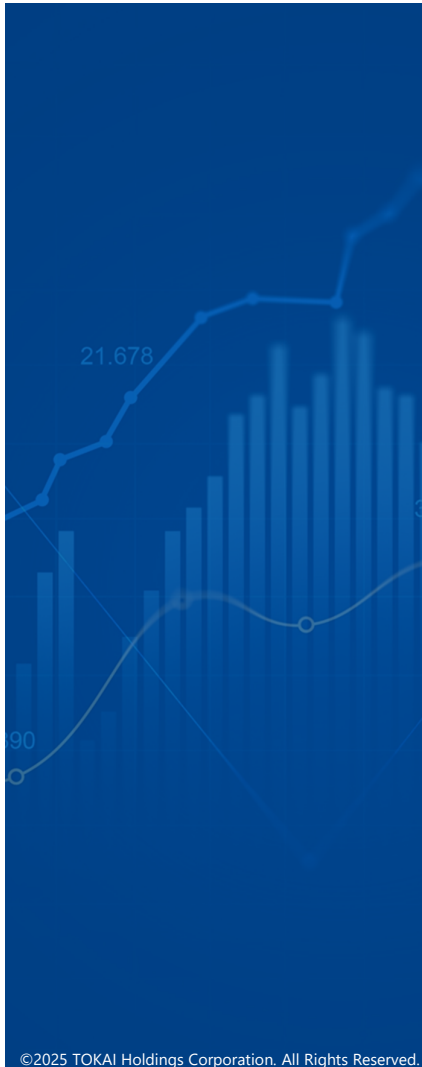
5

配当予想

- 1株当たり年間配当金は、前期と同水準の34円/株を予定
- 配当性向は引き続き高い水準を維持



6



©2025 TOKAI Holdings Corporation. All Rights Reserved.

Appendix

- (1) 連結業績
- (2) セグメント別売上高
- (3) セグメント別営業利益
- (4) 連結財務指標
- (5) 連結キャッシュフロー
- (6) グループ顧客件数

(1) 連結業績

(単位：百万円)

	FY2021 1Q実績	FY2022 1Q実績	FY2023 1Q実績	FY2024 1Q実績	FY2025 1Q実績
売上高	48,396	51,803	53,971	56,205	58,128
営業利益	3,226	3,355	2,484	3,319	3,941
経常利益	3,353	3,389	2,617	3,441	4,112
四半期純利益	1,870	1,795	1,338	1,872	2,469
1株当たり 四半期純利益	14.28 円	13.72 円	10.25 円	14.33 円	18.90 円

(2) セグメント別売上高

(単位：百万円)

	FY2021 1Q実績	FY2022 1Q実績	FY2023 1Q実績	FY2024 1Q実績	FY2025 1Q実績
エネルギー	18,998	23,274	23,966	24,669	25,005
情報通信	12,619	12,873	13,468	13,994	14,664
個人向け			6,035	5,845	5,688
法人向け			7,433	8,149	8,976
CATV	7,996	8,239	8,820	8,978	9,174
建築設備不動産	5,542	4,641	4,852	5,080	5,485
アクア	1,921	1,860	1,871	2,285	2,519
その他	1,319	915	992	1,197	1,278
合計	48,396	51,803	53,971	56,205	58,128

※情報通信については、2023年度1Qより個人向けと法人向けの数値を表示しております。

9

(3) セグメント別営業利益

(単位：百万円)

	FY2021 1Q実績	FY2022 1Q実績	FY2023 1Q実績	FY2024 1Q実績	FY2025 1Q実績
エネルギー	1,578	1,936	924	1,862	2,287
情報通信	1,224	1,236	1,456	1,177	1,163
個人向け			272	177	289
法人向け			1,184	1,000	874
CATV	1,459	1,559	1,618	1,652	1,750
建築設備不動産	263	53	126	226	284
アクア	37	62	98	136	216
その他・調整額	△1,337	△1,494	△1,739	△1,734	△1,760
合計	3,226	3,355	2,484	3,319	3,941

※数値は間接費用等配賦前ベース。

※情報通信については、2023年度1Qより個人向けと法人向けの数値を表示しております。

10

(4) 連結財務指標

(単位：百万円)

	FY2021 1Q実績	FY2022 1Q実績	FY2023 1Q実績	FY2024 1Q実績	FY2025 1Q実績
資産合計	176,837	183,065	188,637	206,246	208,146
負債合計	101,165	103,809	106,520	114,171	111,657
純資産合計	75,672	79,256	82,117	92,074	96,489
有利子負債残高	43,428	45,452	46,246	52,133	48,150
自己資本比率	41.9 %	42.3 %	42.4 %	43.5 %	45.2 %

11

(5) 連結キャッシュフロー

(単位：百万円)

	FY2021 1Q実績	FY2022 1Q実績	FY2023 1Q実績	FY2024 1Q実績	FY2025 1Q実績
営業活動による キャッシュフロー	8,339	6,049	8,414	5,507	6,668
投資活動による キャッシュフロー	△5,716	△4,262	△4,252	△6,701	△5,201
フリー キャッシュフロー	2,623	1,786	4,161	△1,193	1,467
財務活動による キャッシュフロー	△2,282	△2,067	△3,678	2,032	△1,579

12

(6) グループ顧客件数

(単位：千件)

	FY2021 1Q実績	FY2022 1Q実績	FY2023 1Q実績	FY2024 1Q実績	FY2025 1Q実績	
エネルギー	752	791	830	874	886	
情報通信	ブロードバンド	652	657	665	668	676
	LIBMO	53	58	72	79	80
	小計	705	715	736	747	756
CATV	1,206	1,240	1,293	1,318	1,339	
アクア	164	166	165	173	198	
モバイル	201	187	176	166	161	
その他	92	124	120	113	106	
合計	3,108	3,213	3,312	3,384	3,441	

※千件未満四捨五入。

※その他には、セキュリティ及びブロードバンドのオプションサービスの件数を含めております。

本資料で記述されている業績予想並びに将来予測は、現時点で入手可能な情報に基づき当社が判断した予想であり、潜在的なリスクや不確実性が含まれています。そのため、様々な要因の変化により、実際の業績は記述されている将来見通しとは大きく異なる結果となる可能性があることをご承知おき下さい。

金額は百万円未満切り捨て、それ以外を四捨五入で表示しております。

本資料に関するお問い合わせは下記までお願い致します。

株式会社TOKAIホールディングス 広報・IR部

〒420-0034 静岡県静岡市葵区常磐町2-6-8

TEL：(054) 273-4878

FAX：(054) 275-1110

<https://www.tokaiholdings.co.jp>

e-mail：hd-info@tokaigroup.co.jp

暮らしに社会にもっと笑顔を。
More smiles for a better life